

ALLAMA IQBAL OPEN UNIVERSITY, ISLAMABAD
(Department of Commerce)

Subject: ADMISSION CONFIRMATION AND GUIDELINES FOR ONLINE CLASSES SEMESTER AUTUMN 2016

Dear Student,

I am pleased to inform you that your admission in Associate Degree Program has been confirmed. This program has been offering in blended E-Learning mode of education comprising of 10 online classes and workshop classes.

Workshop classes will be conducted at main campus during the month of **April 2017** for which you will be informed later on in detail. However, **Online Classes** will start from **January 16, 2017** in which **70% attendance is compulsory**. You are required to note the following guidelines for attending online classes:

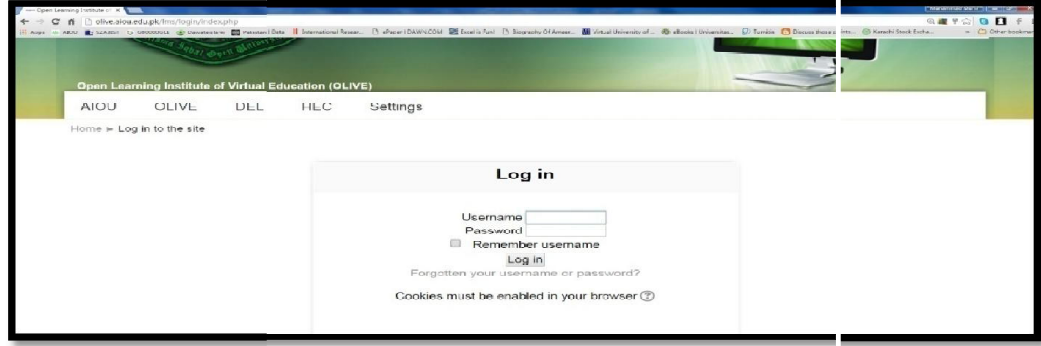
مجھے آپ کو یہ بتاتے ہوئے خوشی محسوس ہو رہی ہے کہ ایسوسی ایٹ ڈگری پروگرام میں آپ کا داخلہ ہو گیا ہے۔ یہ پروگرام E-LEARNING MODE میں پیش کیا جا رہا ہے۔ جو کہ ہر کورس کیلئے 10 آن لائن کلاسز اور دو روزہ ورکشاپ کلاسز پر مشتمل ہے۔

ورکشاپ کلاسز یونیورسٹی کے مین کیمپس میں اپریل 2017ء میں منعقد کی جائیں گی جس کی تفصیلات سے آپ کو بعد میں آگاہ کیا جائے گا۔ جبکہ آن لائن کلاسز کا اجراء 16 جنوری 2017ء سے کیا جائے گا جس میں 70% حاضری لازمی ہے۔ آن لائن کلاسز میں شمولیت کرنے کے لئے آپ کو مندرجہ ذیل ہدایات نوٹ کرنے کی ضرورت ہے۔

- i. Open any web browser i.e. internet explorer/chrome/Firefox and go to the official website of Olive by entering <http://olive.aiou.edu.pk/> into the address box, the following page will open:



- ii. Scroll down the page and click on Associate Degree Program Icon. The following page will be open which requires username and password. صفحے کو نیچے سکروول کریں اور ایسوسی ایٹ ڈگری کے آئکن پر کلک کریں۔ ایک صفحہ کھلے گا جس کے لئے یوزر نام اور پاس ورڈ درکار ہو گا۔



- iii. Enter your registration number as username and Roll No as password. Please note that you must write username and password in lower case and without spaces and dashes.

اپنا رجسٹریشن نمبر یوزر نام اور رول نمبر کو پاس ورڈ کے طور پر استعمال کریں۔ یاد رکھئے کہ یوزر نام اور پاس ورڈ آپ کو صرف لوئر کیس میں اور سپیس ڈیش کے بغیر استعمال کر سکتے ہیں۔

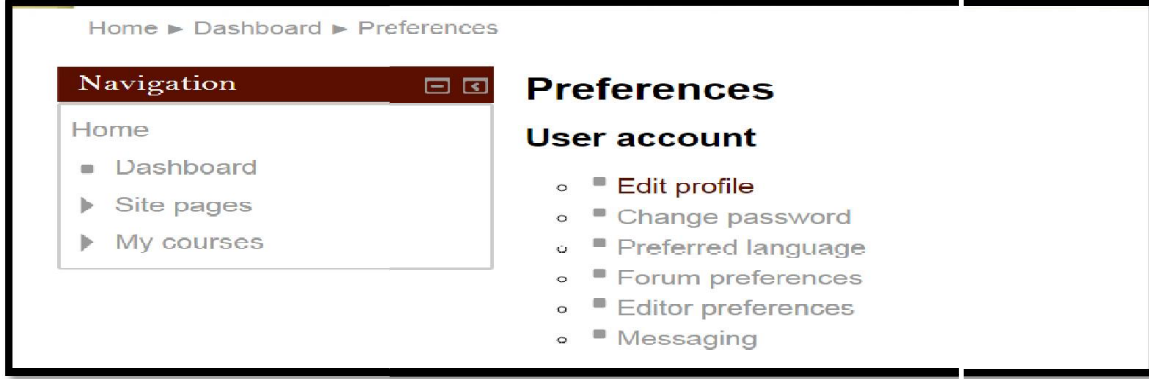


- iv. After Login first time, you will be prompt to change your password as follow. You are required to change your password and remember it.

پہلی بار لاگ ان ہونے پر آپ کو اپنا پاس ورڈ تبدیل کرنا ہو گا۔ اپنا پاس ورڈ تبدیل کریں اور اسے لازمی یاد بھی رکھیں۔

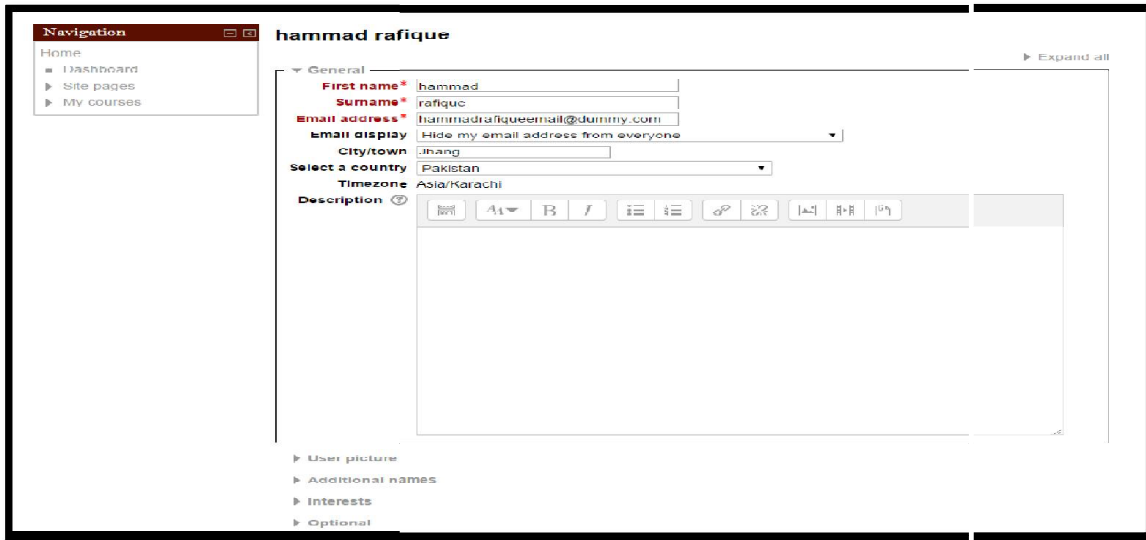
- v. Once you have changed your password, the following screen will appear which will enable you to update your profile.

ایک مرتبہ آپ اپنا پاس ورڈ تبدیل کر لیں گے تو سکرین (ونڈو) نمودار ہو گی جو آپ کو آپ کی پروفائل اپ ڈیٹ کرنے میں مدد دے گی۔



vi. Update your email (compulsory), insert your picture etc.

اپنا درست ای میل اپ ڈیٹ کریں۔ اور اپنی تصویر اپ لوڈ کریں۔



vii. After updating profile, you are required to click on **Home > Dashboard** on the left hand side under navigations.

اپنی پروفائل اپ ڈیٹ کرنے کے بعد آپ کو ہوم ڈیش بورڈ پر کلک کرنا ہو گا جو کہ navigations کے نیچے الٹے ہاتھ پر ہے۔

viii. The courses in which you are enrolled will display on the screen as follow:
آپ جن کورسز میں ان رول ہیں وہ سکرین پر اس طرح دکھائی دیں گے۔



- ix. By clicking on any course, the following window will appear. There are two main sections. First is general section and second is week wise division of the course.

کسی بھی کورس پر کلک کرنے سے یہ ونڈو نظر آئے گی -
یہاں دو مین سیکشنز ہیں (۱) کورس کا جنرل سیکشن (۲) ہفتہ وار سیکشن

The screenshot shows the OLIVE LMS interface. On the left is a navigation menu with options like Home, Dashboard, Site pages, Current course (5423(Autumn 2016-ADC)), Participants, General section, and My courses. The main content area is titled 'General Section' and lists various activities and resources for two consecutive weeks: '+ 16 January - 22 January' and '+ 23 January - 29 January'. The right sidebar contains sections for 'SEARCH FORUMS', 'LATEST ANNOUNCEMENTS', 'UPCOMING EVENTS', and 'RECENT ACTIVITY'.

- x. **BigBlueButton** which will appear in each week is used to enter in virtual class room.

Bigblue Botton جو کہ ہر ہفتے پر دکھائی دے گا وہ virtual کلاس روم داخل ہونے کے لئے استعمال ہوتا ہے -

- xi. For further understanding of procedure you are required to view the videos, which you can find on main page of OLIVE: <http://olive.aiou.edu.pk/>.

اگر آپ کو کسی بات کی مزید سمجھ درکار ہو تو آپ اس سے متعلق videos کے مین صفحے پر دیکھ سکتے ہیں۔
[Http://olive.aiou.edu.pk](http://olive.aiou.edu.pk)

- xii. **Students of II, III and IV Semesters will use their existing password as was used previously, to login into olive portal.**

دوسرے، تیسرے اور چوتھے سمسٹر کے طلبہ اپنا پیج اوپن کرنے کے لیے موجودہ پاس ورڈ ہی استعمال کریں گے

- xiii. In case of any query or problem at any stage you may contact to undersigned, at 051-9057162 during office hours or email at adc@aiou.edu.pk.

کسی مسئلے یا query کی صورت میں آپ ٹیلی فون نمبر 051-9057162 پر رابطہ کر سکتے ہیں۔

Muhammad Munir Ahmad
Program Coordinator
January 04, 2017